

"DIGITÁLIS VILÁG – IFJAKTÓL AZ ÖRÖK IFJAKIG"

GINOP-3.3.3-17-2019-00136

SZÉCHENYI  2020



MAGYARORSZÁG
KORMÁNYA

Európai Unió
Európai Szociális
Alap



BEFEKTETÉS A JÖVŐBE

5.-6. foglalkozás:

Fájlkezelés Mappaműveletek

GINOP-3.3.3-17-2019-00136

SZÉCHENYI 2020



MAGYARORSZÁG
KORMÁNYA

Európai Unió

Európai Strukturális
és Beruházási Alapok



BEFEKTETÉS A JÖVŐBE

FÁJLOK ÉS MAPPÁK

Fájlok:

A számítógépen adatainkat és programjainkat úgynevezett fájlokban (állományokban) tároljuk.

Mappák:

A mappák segítenek a fájlok rendszerezésében.

MI A KÜLÖNBSÉG A MAPPÁK ÉS A FÁJLOK KÖZÖTT?

Mappák:

- Nincs saját méretük, nincs kiterjesztésük.
- A számítógép működését és a felhasználó munkáját gyorsítják.



MI A KÜLÖNBSÉG A MAPPÁK ÉS A FÁJLOK KÖZÖTT?

Fájlok:

- Van saját méretük.
- Van kiterjesztésük, amely azonosítja a fájl típusát. (pl.: .jpg ; .txt; stb.)


📁 Példa

📁 Képek

 e1 JPG fájl

📁 Palacsinta

 erdő JPG fájl

 wood-591631_1920 JPG fájl

➔ **Fájlok**

 erdő
fájlnév

JPG fájl
kiterjesztés

SZÉCHENYI 2020

MAGYARORSZÁG
KORMÁNYA







Európai Unió
Európai Regionális
Fejlesztési Alap



BEFEKTETÉS A JÖVŐBE

MI A KÜLÖNBSÉG A MAPPÁK ÉS A FÁJLOK KÖZÖTT?

A mappáknak nincs méretük, a fájloknak viszont van.

Név	Típus	Méret
 Képek	Fájlmappa	
 Palacsinta	Fájlmappa	
 Országos Széchényi Könyvtár	JPG fájl	122 KB
 Árukészlet	Microsoft Office Excel munkalap	10 KB
 országok	Microsoft Office Access 2007 Adatbázis	432 KB
 Gépterem_rendje	Microsoft Office Word dokumentum	14 KB

SZÉCHENYI 2020

MAGYARORSZÁG
KORMÁNYA

Európai Unió
Európai Regionális
Fejlesztési Alap



BEFEKTETÉS A JÖVŐBE

FÁJLTÍPUSOK

Szöveges fájlok: .txt ; .doc ; .docx ; .rtf



Kép fájlok: .jpg ; .bmp ; .gif ; .png



Hang/zene fájlok: .mp3; .wma ; .midi



Videó fájlok: .mp4 ; .avi ; .mpeg



Tömörített fájlok: .zip ; .rar ; .arj



Futtatható/program fájlok: .exe ; .com ; .bat



SZÉCHENYI 2020



Európai Unió
Európai Regionális
Fejlesztési Alap




BEFEKTETÉS A JÖVŐBE

MILYEN MŰVELETEK VÉGEZHETŐK MAPPÁKKAL?

- Létrehozás
- Átnevezés
- Másolás
- Áthelyezés
- Beillesztés
- Törlés

A mappákat és a fájlokat az úgynevezett fájlkezelő programok segítségével tudjuk rendezni. Ilyen például a **Windows Intéző**.



SZÉCHENYI 2020



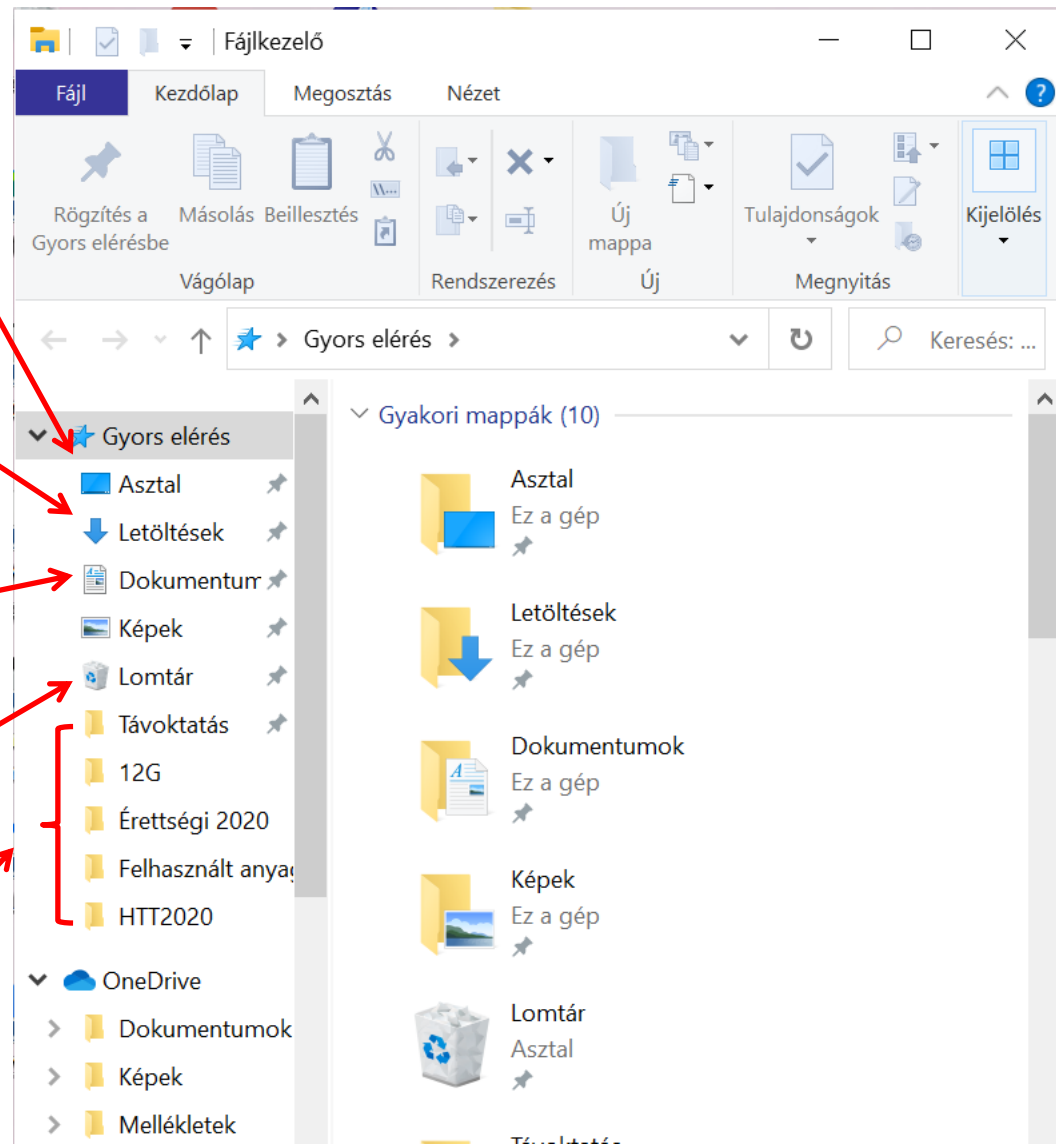
Európai Unió
Európai Regionális
Fejlesztési Alap



BEFEKTETÉS A JÖVŐBE

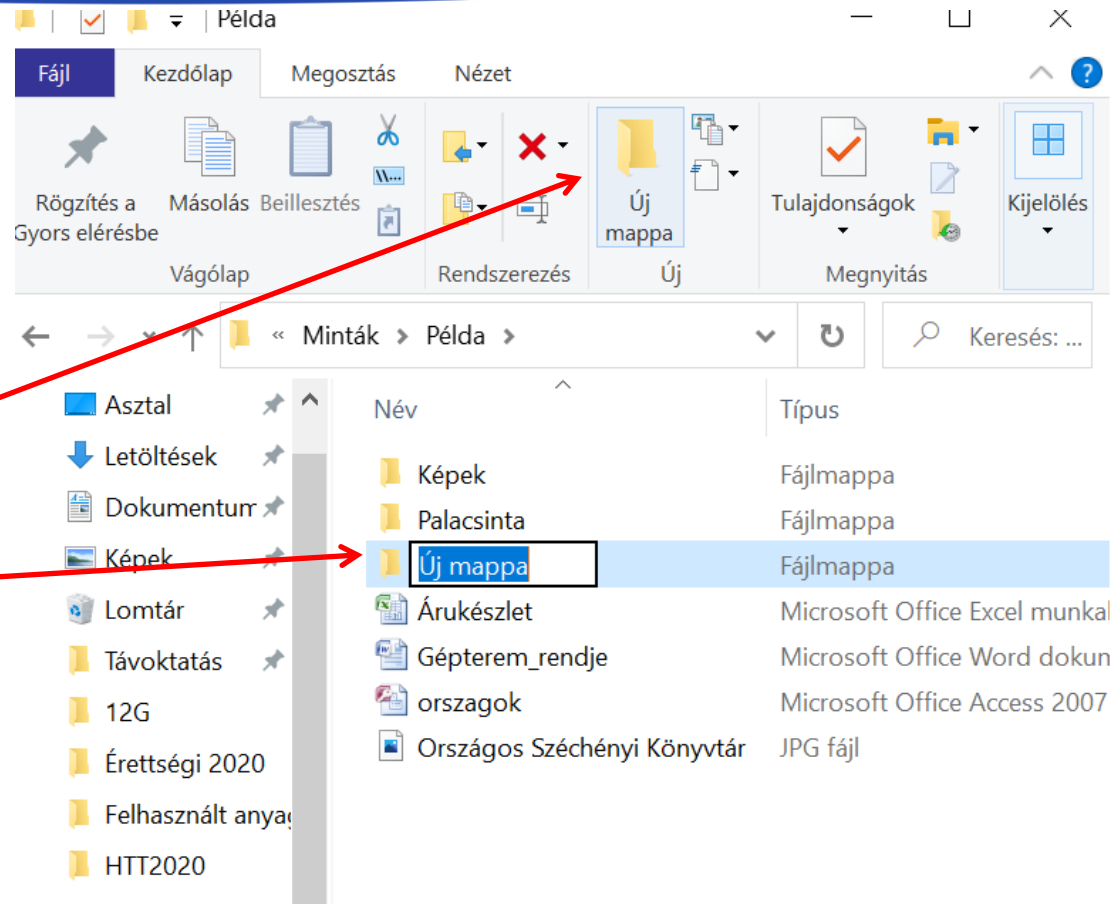
WINDOWS INTÉZŐ

- **Asztal:** Azok a fájlok és mappák találhatóak itt, amik az Asztalon (a kezdőképernyőn) találhatóak.
- **Letöltések:** Ide kerülnek az Internetről, e-mailunkból letöltött fájlok.
- **Dokumentumok:** Ha például szövegszerkesztővel készítünk egy dokumentumot, ide menti el a gépünk.
- **Lomtár:** Azok a fájlok kerülnek bele, amelyeket töröltünk.
- A leggyakrabban megnyitott mappák



MAPPA LÉTREHOZÁSA

1. Keressük meg azt a helyet, ahol az új mappát létre szeretnénk hozni.
2. Kattintsunk az Új mappa ikonra.
3. Írjuk be a mappa nevét.



SZÉCHENYI 2020



Európai Unió
Európai Regionális
Fejlesztési Alap



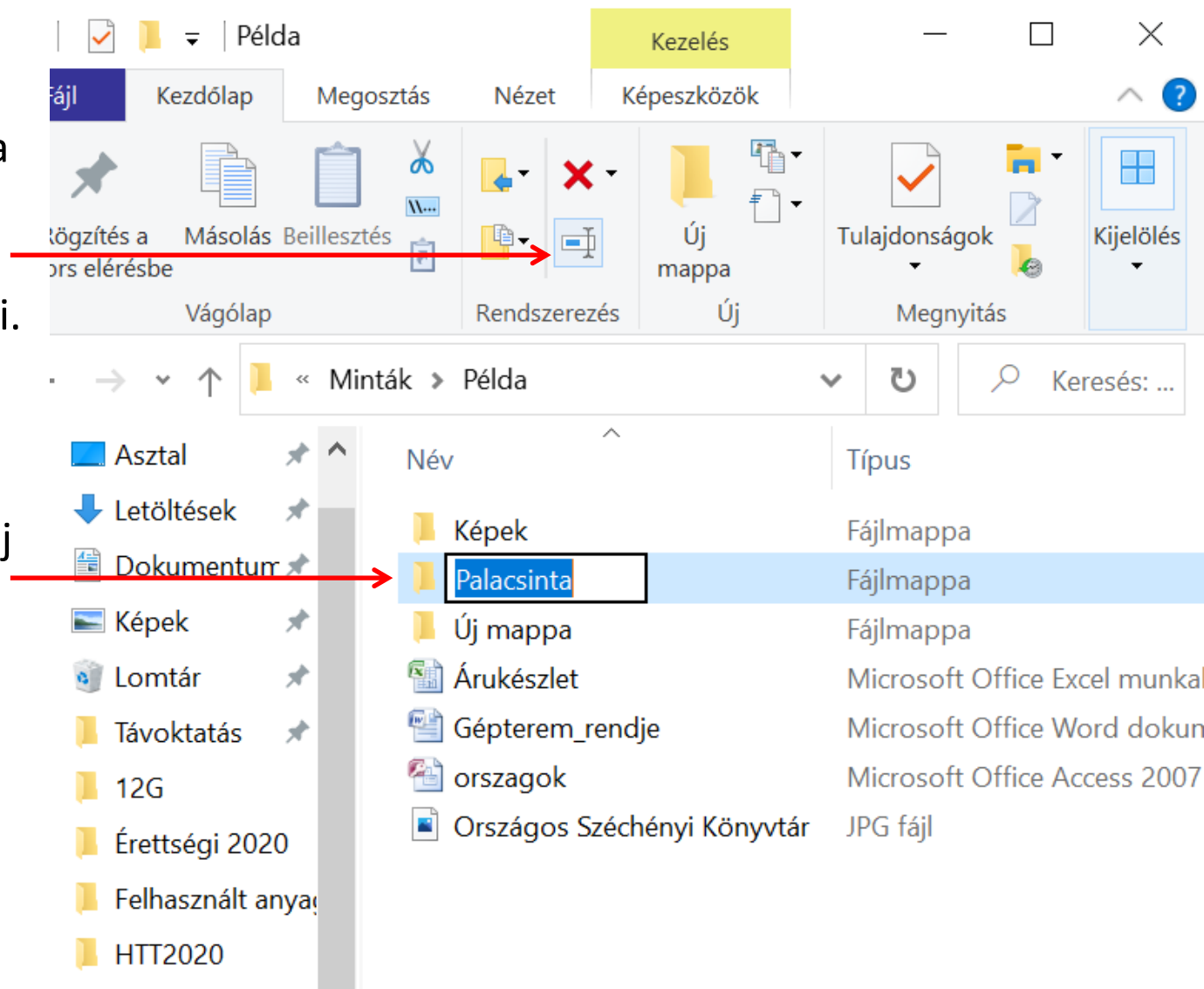
BEFEKTETÉS A JÖVŐBE

ÁTNEVEZÉS

1. Keressük meg azt a mappát vagy fájlt, amelyet át szeretnénk nevezni.

2. Kattintsunk az Átnevezés ikonra.

3. Írjuk be a mappa új nevét.



KÖSZÖNÖM A FIGYELMET!

SZÉCHENYI  2020



MAGYARORSZÁG
KORMÁNYA

Európai Unió
Európai Szociális
Alap



BEFEKTETÉS A JÖVŐBE